






 **SINOMACH**


Photos	Référence	Disponible	Lieu	Observations
 BULLDOZER	- MD7	2	Lomé	
 NIVELEUSE	- MG23 - MG22	1 1	Lomé	- 01 ETA 20J ET 01 ETA 35J
 COMPACTEUR	- MR35P - MR30P - MR21S - MR12D - MR01D	0 2 0 1 3	Lomé	- 01 ETA 15J - 01 ETA 10J
 CHARGEUR	- ML60 - ML50 - ML30	2 9 4	Lomé	
 TRACTOPELLE	- MBL30	2	Lomé	
 PELLE	- ME34 - ME25	2 1	Lomé	- 01 ETA 35J - 01 ETA 20J
 CHARIOT ÉLEVATEUR	- MF50H - MF30H	1 2	Lomé	

 **SINOTRUK**


 CAMION BENNE	- SKB1U 24M3 8x4 - SKB2 19M3 6x4 - SKB2U 18M3 6x4	1 0 0	Lomé	- 10 ETA 20J - 12 ETA 75J - 06 ETA 20J ET 24 ETA 75J
 TRACTEUR	- HOWO 6x4 420HP - SITRAK 6x4 430HP	0 0	Lomé	- 08 ETA 75J - 08 ETA 75J

 <b>CAMION CARGO LIGHT 4X2 8T</b>	- SKLC2	2	Lomé	
 <b>CAMION CITERNE A EAU 20M3</b>	- SKCE1	8	Lomé	KITS CITERNE A EAU DISPONIBLES (Attente châssis 20J)
 <b>PLATEAU 45T</b>	- TR2	0	Lomé	- 01 ETA 20J



 <b>BUS 53 PLACES</b>	- F12	14	Lomé	
--	-------	----	------	--



 <b>GROUPES ELECTOGÈNES</b>	- WC110 - WC80 - WC44 - WC33 - WC22	1 1 1 4 4	Lomé	
---	---	-----------------------	------	--